



文学フリマ札幌 10 当日出店案内

2025/8/24(日) 11:00~16:00

札幌コンベンションセンター 1F 大ホール

内容物に関するご案内

「文学フリマ」にお申し込みいただきありがとうございます。今回は札幌コンベンションセンター「1F 大ホール」を使用しての開催となります。当日までにお送りするメールでのご案内も必ずご確認ください。何卒ご理解・ご協力をお願いいたします。

《内容物内訳》 A3 両面刷り×2枚(配置図あり)、見本誌ラベル×1シート(3枚綴り)
ミシン目入りカード 1 シート(住所カード+宅配使用搬入ラベル+入場証×2 枚 ※2 ブース取得の方は入場証 4 枚)

- ・出店者入場証は 1 ブースにつき【2 枚】となります。ミシン目に沿って手で切り取り、入場時に 1 人 1 枚お持ちください。出店者受付で回収します。住所・お名前・配置番号などが記載されている紙片(住所カード)は入場証ではありません(※住所カードでは出店者入場できません)。
- ・出店者入場証は入場時に、出店者パス(サテンシール)と引き換えます。参加中は常に出店者パスを身に付けてください(詳細 P2)。
- ・出店者入場証のブース配置番号は本案記載の配置図の番号に対応しています。ご自身のブース位置をご確認ください。
- ・出店料の領収書は「文学フリマ Web カタログ+エントリー」マイページから一定期間、表示・印刷が可能です。

出店案内目次

- P1 目次・開催概要
- P2 タイムスケジュール
- P3 当日に関するご案内(続き)
- P4 文学フリマのルール(要約)
- P5 文学フリマのルール(要約)(続き)
- P6 宅配搬入荷物の送り方
- P7,8 配置図

開催概要

- 【名称】文学フリマ札幌 10
- 【会場】札幌コンベンションセンター 1F 大ホール
(〒003-0006 札幌市中央区東札幌 6 条 1 丁目-1)
- 【開催日】2025 年 8 月 24 日(日)
- 【開催時間】11:00~16:00(最終入場 15:55)
(出店者入場 10:00~10:50 ※出店者入場証が必要です)
- 【入場】一般来場者は入場無料です。
会場入口にて来場者用入場証のシールを配布します。
- 【主催】文学フリマ札幌事務局(本書中「事務局」と記載)
- 【制作】一般社団法人文学フリマ事務局
- 【協賛】pixiv 小説、しまや出版



会場へのアクセス

- ◆鉄道でお越しの場合
札幌市営地下鉄、東西線「東札幌駅」
1 番出口・2 番出口より徒歩 8 分
- ◆公共交通機関の運行情報、道路状況についてはご自身でご確認ください。
- ◆会場に駐車場がございます。
詳細は会場 Web サイトをご確認ください。
なお、事務局として駐車場の確保や割引対応などは一切行いません。
また、近隣商業施設駐車場への駐車はご遠慮ください。
※路上駐車は絶対におやめください。

文学フリマ Web カタログ



「文学フリマ Web カタログ」では、出店される全てのブースの紹介文と書影を公開中です。マイページから追記・更新や書影の追加も可能です。ぜひ当日に向けて、作品をアピールしましょう!

<https://c.bunfree.net/>へアクセス、または右 QR コードから→



当日タイムスケジュール(出店者用)

8:15~10:00	会場設営 ★設営ボランティアにご参加いただける方は 8:15 に札幌コンベンションセンター大ホール前に集合してください。
10:00~10:50	出店者受付・ブース準備時間 ※かならずご自身のブース配置を事前にご確認ください。 見本誌の設置開始 ※試し読みコーナーに各自見本誌を設置できます。場所は大会場内、詳細は配置図をご確認ください。
10:50~10:59	入退場停止 ※この時間帯は一般開場準備のため、会場からの入退場はできません
11:00~	イベント開始 一般来場者入場
15:30 ごろ	宅配便搬出受付スタート ※16:00 以降も受け付けますので、受付の様子を見ながらなるべく混雑を避けてお越しください。
15:45	試し読みコーナー閉場 ※すでに日本大学収蔵済の作品や、寄贈したくない作品はこの時刻までに回収してください。
16:00	イベント終了 一般来場者退場 ★終了間際に来場される方もいるので、お時間の許す方はぜひ閉場までご参加ください!
16:00~17:00	会場撤去・清掃 ★みなさまでご協力ください

当日に関するご案内

- ・1 ブースのサイズは、長机の半分=[寸法 幅 90cm × 奥行 60cm × 高さ 70cm]となります。
- ・「見本誌コーナー」を「試し読みコーナー」に改称しました。同封の見本誌ラベルも内容が更新されました。
- ・試し読みコーナーは大会場内に設置いたします(場内配置図参照)。ご自身で見本誌を設置してください。
- ・会場内での飲食販売はありません。展示場内は蓋付きの飲み物および軽食のみ持ち込み・飲食可です。
- ・ゴミのお持ち帰りにご協力ください。※段ボールは本部へお持ちください。

当日朝の会場設営に関して

【会場設営とは】ブース配置シールや貼り紙などを貼ってブースを作り、イベント会場にしていく当日朝の作業です。文学フリマの会場設営は出店者・来場者、およびボランティアスタッフが行います。ぜひ文学フリマの場を一緒に作り上げてみましょう。設営が早く済むといち早くご自身のブースの準備に入れます。

(※強制ではないので遠方の方や体力に自信のない方などは無理なさらず、出店者入場時間からお越しください)

【集合詳細】札幌コンベンションセンター1F 大ホール前 8:15 集合。動きやすい服装および靴でお越しください。

出店者受付について

10:00~10:50 の出店者受付時間には、会場入口にて以下の手順で受付を行います。

1. 入場証を提出し、出店者パス(サテンシール)を受け取る。
 2. シールを胸の位置に貼る。(出店者パス着用後は再入場可) →ご自身のブースへ向かってください
- ※出店者パスを着用していれば会場の出入り(再入場)ができます。 出店者パスサンプル▶

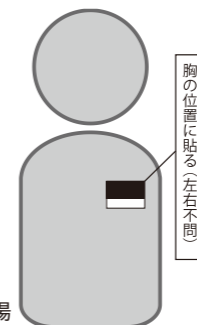


出店者パスと、ブース内の定員数(人数制限)について

出店者受付で入場証と引換に出店者パス(サテンシール)をお渡しします。このシールは胸の位置に常時貼っておいてください。

このシールがある方は出店者入場時間中も出入り(再入場)が可能です。
なお、出店者入場時間(10:00~10:50)に設営に入れる人数は 1 ブースにつき 2 人まで、11:00 以降**ブース内に入れる人数は本封同封の住所カードおよび当日配置シールに記載の「定員数」**までです。

※シールが剥がれた際は事務局までお持ちください。
※一般開場以降(11:00~)に追加で交代の方が来る場合、来場者シールのまま交代して OK です。



ゴミのお持ち帰りにご協力ください

当日のゴミは原則としてお持ち帰りください。

段ボールについては本部にて回収します。また、お持ち帰りの難しい物についても本部でスタッフにご相談ください。

不法投棄等が発覚した場合、次回以降の会場利用に支障をきたし、悪質な場合は会場が借用できなくなる可能性もございます。御理解と御協力をお願い致します。

試し読みコーナー、見本誌の設置について



【見本誌とは】試し読みコーナーで来場者が試し読める、出品作の見本です。設置された見本誌は事務局への寄贈となり、終了後は日本大学芸術学部文芸学科に收藏される予定です。

【設置方法】※1 出店者につき 3 種類まで。設置は任意です。

1. 同封の見本誌ラベルに記入、作品の表紙(表1)もしくは裏表紙(表4)に貼り付けてください。

2. 試し読みコーナーに各自見本誌を設置できます(試し読みコーナーの場所は大会場内、詳細配置図をご確認ください)。
※見本誌として設置可能なものは、紙でできた印刷物のみです。
※以前の文学フリマ(地域不問)ですでに日本大学収蔵済の作品や、寄贈したくない作品は 15:45 までにご自身で試し読みコーナーから回収して下さい(試し読みコーナーは 15:45 で終了します)。

ブースに設置される椅子の数は「定員と同数」です



出店申し込み時に選択したブースの「定員数」と同数の椅子が設置されます。1ブースにつき1名(1脚)もしくは2名(2脚)となります。ブースの定員数以上の人数はブース内に入れません。あらかじめ定員数に応じた出店料をお支払いいただいているため、当日の定員数(椅子数)追加はできません。

【椅子の設置場所】椅子は会場設営の段階でブースに設置済みです。Web カタログ+エントリーのマイページや支払い受付のメール、入場証や机に貼ってある配置シールにも定員数の記載があります。数量不足時は受付までお問い合わせください。※自前の椅子の持ち込みは禁止しております。

イベント終了～退出まで

【イベント終了後について】ご自身のブースを撤収していただき、手が空いた方からスタッフと会場の机や椅子の撤去、掃除などをお願いしています。ゴミは必ずお持ち帰りください。ゴミ捨て場はありません(P2 参照)。搬入物や什器が多い方は、終了時刻以前から適宜荷物の整理を始めてください。ただし、**文学フリマは終了間際まで滞在される方が多いので、最後まで少し販売できる作品を残しておくのがおすすめです。**

※15:30 までに早退する場合、事務局本部に椅子をご返却ください(15:30 以降はブースに置いたままをお願いします)。また来場者のために「早退しました」などの告知の張り紙をブースに残してお帰りください。(紙は撤収時に処分されます)。

宅配便搬出に関して



【宅配便搬出とは】15:30 頃受付開始予定文学フリマ会場から直接荷物を発送できるサービスです。ヤマト運輸の着払いのみ利用できます(他の配送業者は使えません)。

【利用方法】本部で配布する送り状を自ブースで記入し、当日設置する搬出受付までお持ちください。16:30 頃まで受付しますので、混雑を避け、慌てずにお持ちください。梱包用品はご持参ください。

【ご注意】送り状は受取人の電話番号(携帯)の記入が必須です。

通常の宅配便と異なり日付指定ができません(原則翌日発送、最短お届け日で配達。時間指定は可)。お届け不可能な日付が記入された場合、配送業者にて日付を修正する場合があります。

よくあるご質問 (https://bunfree.net/help/faq/ もご確認ください)



当日や直前によくある質問とその回答を一問一答の形でまとめました。

文学フリマ公式サイトヘルプページにも FAQ があります。「あれっ?」と思ったら、ぜひご利用ください。

Q. 1 ブースのサイズはどれくらい?

→1 ブースは、長机の半分=寸法 幅 90cm × 奥行 60cm 高さ ×70cmです。

Q. 今回の会場ってどこ? →「札幌コンベンションセンター1F 大会場」です。

Q. 試し読みコーナー/お手洗い/喫煙所/チラシコーナーはどこ?

→試し読みコーナーは大会場内、お手洗いは大会場横にあります。施設内は全面禁煙です。チラシコーナーはありません。

Q. 出店者入場時間中(10:00~10:50)に、会場の外に出たいです。どうすればいいですか?

→出店者パス(サテンシール)を身に付けた状態であれば、退出および再入場ができます。

Q. ポスタースタンド・ついたて・ビニールカーテンなどを持ち込みたいのですが、可能ですか?

→高さは手の届く範囲までとし、転倒の危険がなく、机椅子を傷つけず、周囲のブースの妨げにならない形なら可能です。

利用時は周囲によく目を配ってください。なお、会場の壁面や柱へのポスター等の貼り付けは一切禁止となります。

Q. 交通機関の都合などから遅めに入場したい/早退したいのですが、可能ですか?

→可能です。遅刻の入場時は受付にお声がけください。(ブースに椅子がない場合、安全目的で事務局が回収しています。受付にお申し出ください)

早退時は早退のメモを残してお帰りください。宅配便搬出の受付時間前の場合、荷物を本部までお持ちください。

文学フリマのルール (要約)

文学フリマ当日に、すべての参加者が楽しく過ごせるように、みなさまのご協力をお願いいたします。



▼ルールの全文はこちら
<https://bunfree.net/rules>

ルールはメンバー全員が把握してください (重要)

ルールを知らされていないメンバーによるルール違反が発生した事例があります。団体で参加の場合、その代表者は、事前にメンバーにルールを周知徹底してください。

ブースの利用ルール

あなたのブース直上が商品陳列と販売・配布のための空間、前方が販売のために認められた空間、後方が販売作業と準備のための空間となります。販売・配布のために立つ、あるいは着座できるのはブース後方のみです。

予備ブースや誰も来ていないブースの無断利用はできません。

ブース運用の模式図 (1ブース)



ブースの前の通路は、そのブースの出店者自身と、隣接する出店者・主催事務局の三者が共同して管理を行う場となります。上図の通り、あなたのブースへの訪問者は、あなたの前のスペースに入るよう、あなたが誘導してください。(ノに続きます)

イベントの告知にご協力ください!

来場者へのアンケート結果によると来場のきっかけとして最も多いのは「友人・知人」「出店者や来場者の X(Twitter)、SNS」です。事務局は文学フリマというイベントをもっと多くの人に知っていただきたいと思っています。そのため実際に作品を出品される出店者の皆様に宣伝していただくことが最も重要です。

そのため出店者の皆さんも、作品告知の際には、イベントの開催日時・会場名や、イベントの内容、魅力、楽しみ方、Web では公式サイト URLなどを添えて、実際に文学フリマの場に足を運んでいただき、一日たっぷり楽しんでいただけるよう、どうぞ呼びかけにご協力ください。また、一人でも多くのご友人や知人を文学フリマにお誘いください。一緒にイベント当日を盛り上げましょう!!

ご自身のブースの前後左右の空間に隣接する出店者とは一つの『場』を共有する存在としてコミュニケーションを取り、互いの良識と自発的な行動とで問題を防止し解決するよう努めてください。円滑な流通のための相互協力をお願いします。

販売妨害とならないように注意してください

会場内で最も通報が多いトラブルが販売妨害に関するものです。

「隣のブースへはみ出す」「大声での呼び込み」

「ブースの外に立っての呼び込みと対応」

「隣接ブースの訪問者に対する声かけ」

「無理矢理の引き留めやしつこい勧誘」

「あなたのブースへの来訪者による隣接ブース前での立ち塞がり」「人だかりを適切に整理せず放置する行為」

これらはすべて販売妨害行為として禁止されています。

スタッフへの連絡方法

近隣のブースや来訪者から販売妨害を受けていると感じたときには、遠慮なくお手元のスマートフォンから利用できる、当日専用の「出店者のお困り事受付窓口」連絡フォームから主催事務局スタッフまでご相談ください。

必要な対応を実施します。

助けを必要としている出店者を見つけた場合にも同様に主催事務局スタッフまでご相談ください。

問題はそのとき・その場で解決しましょう

問題があった場合は必ず開催当日のそのとき・その場で主催事務局にお知らせください。後日ご相談を受けても事実確認がとれない場合が多く、対応できません。

販売禁止物・禁止行為について

文学フリマではコスプレなどの禁止行為や、第三者の権利を侵害する作品など販売禁止物が規定されています。かならず参加規約

(<https://bunfree.net/rules/term>)をご確認ください。

事前に販売用の釣り銭を用意してください

100 おつりの両替は事前に金融機関で！



両替には必ず金融機関を利用してください（手数料がかかります）。ゲームセンターなどの両替機の使用や、会場近隣の店舗で高額紙幣を使って少額での買い物をする行為は、店舗経費がかかる大変な迷惑行為となります。絶対におやめください。

会場や、近隣の迷惑になるような行為はやめてください

会場や、近隣の商店、施設、住民にご配慮願います。早朝の来場・ゴミの不法投棄・違法駐車・騒音(会場付近の路地にて、大声で話す等)などは絶対におやめください。会場付近のATM・コピー機等を利用する場合には、一般の利用者が優先して使えるように譲るなどしてください。

作品のSNS上での取扱いについて

主催事務局はSNS上で作品の書影等や感想がシェアされることを広く奨励します。ご自身の作品がSNS等で紹介されることを希望しない場合には、その購入者にわかるよう作品の表紙などで意思を表示するか、口頭で依頼するなど必要な対策を講じてください。

会場内での撮影・録音について

会場内では私的な撮影・録音や動画・音声の配信を認めています。ただし撮影の際には、次の事項を守ってください。周囲の方に配慮し、販売妨害をしたり、通行を妨げたり、不快感を与えたりしないようにすること。／望まないまま被写体となってしまった方から撮影・録音の中止、データの削除、公開の停止を求められた場合にはただちにその要請に従うこと。／公開時は許可無く映り込んだ方の顔に本人とわからないようにモザイク・ぼかし等の加工をするなどし、被写体の権利の侵害がないようにすること。／フラッシュ・照明・大型のレフ板や、大きなサイズの三脚を利用しないこと。

コスプレは禁止です

文学フリマではコスプレは禁止です。

電源の無断利用はできません

音楽作品の試聴等で電源設備が必要な場合は、ご自身でモバイルバッテリーなどを準備して、試聴設備を整えてください。

いやがらせは禁止です（ハラスメント防止ポリシー ※抜粋）

文学フリマは(文学)のための公共的な「場」、開かれた「場」であり、すべての参加者が平等な立場で関わり合える「場」となることを目指しています。そのため文学フリマではハラスメント防止ポリシーを定めています。文学フリマの「場」では、他の参加者やスタッフに対するいやがらせ・ハラスメントの類は許容されません。ここでいう「いやがらせ」は、たとえば次のような行為です。

- いやがらせ行為の例
- 作品や容姿に関する一方的・独りよがりな指南
- 他の参加者やスタッフに対する攻撃的・高圧的・威圧的な発言・脅迫まがいの発言・不当な要求・しつこい揶揄
- 連絡先・行動予定・家族関係・友人関係などプライバシーに属する情報について、しつこく尋ねること
- 身体的接触・過度な接近・つきまとい・監視
- ブースへの来訪を拒絶されたにもかかわらず、ブースを訪ねる行為

これらのいやがらせとは、上記の例や、動機・意図の有無、趣味・嗜好・生物学的な性別・性自認・性的指向・外見・身体的特徴・年齢・出身地・人種・宗教・学歴に関することがらに限らず、また本人自身が選択したものか生まれ持ったものかによりません。公平かつ平等であるべき販売機会・購入機会が、いやがらせによって不当に失われてしまうことがあってはいけません。参加者の意欲に著しく悪影響を与えるだけでなく、それがあった瞬間に文学フリマはすべての参加者が平等な立場で関わり合える「場」ではなくなってしまいます。もし参加中にいやがらせを受けたり、誰かがいやがらせを受けているところを見かけたとき、もしくはいやがらせか否かの判断に迷った場合には、近くの主催事務局スタッフに声をかけてください。出店者の方は当日のみ利用できる通報用フォームを用意しておりますので、スマートフォンからお知らせください。URLは開催直前にメールにてお知らせします。

文学フリマ開催当日の会場内だけでなく、その周辺でもいやがらせがないようにされなければなりません。たとえばSNS上で誰かを不必要に攻撃し、文学フリマから排除しようとすることは、参加者全員の安全を損ない、文学フリマの場で流通する作品全体にとって大きな損失となります。文学フリマが公共的な「場」であるという意識を忘れないようにお願いします。

文学フリマは多様な文学表現のための場です。そのため文学フリマでは参加規約に定めた例外を除き、主催事務局が作品中の表現に関して適否を判断したり、発表を差し止めるようなことはありません。嫌悪感や不快感を読み手に与える可能性がある作品も含め、出店者は自由に作品を発表できます。一方でそのような作品には読者や社会に対する責任が伴う、ということを発表者は自覚してください。出店者の責任のもとで作品の販売・配布を自由に認め、読者に作品の評価を委ねるのが、開かれた「場」としての文学フリマのあり方です。

開かれた「場」でありたいという文学フリマの理念が、文学フリマにかかわるすべての方に共有され、その行動に反映されることを願っています。

▼ルールの全文はこちら
<https://bunfree.net/rules/>

出店案内の内容をしっかりと読み、当日のスムーズな行動をお願いいたします。予期しない問題が起きた場合は、事務局の指示に従って行動してください。問題が起きた場合には手元のスマートフォンから利用できる、当日専用「出店中のお困り事受付窓口」連絡フォームから主催事務局スタッフまでご相談ください。当日ブースに設置するQRコードをスキャンすると連絡できます(※開催前日にメールでURLをお知らせします)。

宅配搬入荷物の送り方

あらかじめ当日用の荷物を会場へ配送したい方は【クロネコヤマト】(ヤマト運輸)の宅急便を利用してのみ配送が可能です。会場に到着した荷物は大会場のステージ上(配置図参照)にブース記号毎で分類されて置かれます。ブースには配達されません。イベント用の特別配送のため、他業者は利用不可です。住所等も必ず下記手順通りに記載してください。【発払】の宅急便にて下記の手順でお送りください。

- 下記様式で送り状(伝票)を記入
 - 搬入ラベルを貼付
 - 万が一に備えて箱・ラベルを写真に残す
 - 期間内に荷物を発送する
- ※耐久性の落ちた使い回しの段ボールは使用せず、丈夫な梱包で発送してください。

1. スマートフォンのアプリで送り状を発行する または 1. 紙の送り状に記入する




★↑受取や問い合わせのため、当日は必ず伝票の控えをお持ちください。

※スマートフォンアプリでの発送の場合、アプリのバージョンや選択したメニューによって画面が若干異なりますが、上記と同一内容をご記入いただければ問題ありません。※「ご依頼主」の情報には、アプリ発送の場合でも「ご自身の電話番号・住所・氏名」を記入してください。※発送は8/17(日)～8/20(水)の期間に行ってください。

※利用業者・記入内容・発送タイミングを間違えると荷物が届きません。記載内容に間違いがないようチェックしてください。■【お届け希望日】8月23日 ■【お届け先のご希望時間】【指定なし】にチェック！※イベント向けの特別な配送体制のため、ヤマト運輸のWebから配送状況の確認を行った際に、お届け希望日でも「配達済」にならないことがあります。搬入ルールを守って発送いただければ通常は配達に問題ありませんので、ご安心ください。ヤマト運輸への問い合わせはおやめください。

2. 搬入ラベルを貼る

搬入ラベルは入場証の用紙の右上にあります(右のサンプル参照)。切り取って箱に貼ってください。複数個口の場合はコピーしすべての箱に貼ってください(モノクロ可)。



4. 指定期間内に荷物を発送する

下記期間内に発送してください。この期間は「お届け希望日」とは異なります。ご注意ください。

【荷物の発送期間】
2025年8月17日(日)～8月20日(水) 推奨
(離島、遠方からの発送は期限が短くなるため、指定日までに届く発送日はご利用の営業所でご確認ください)

3. ラベルを含む荷物全体をカメラで撮影

万一の紛失やトラブルに備え、搬入ラベルを貼った「荷物全体」をスマートフォンやカメラで撮影してください。当日は写真が確認できるように準備しておいてください。万が一、荷物が見つからない場合に活用されます。

印刷所からの搬入について


■印刷会社から会場へ宅急便で搬入する場合
宅急便の手順は通常の出店者による場合と同様です。上記手順通りで発送するよう、印刷会社に指示してください。
■印刷会社が自社便で会場へ直接搬入する場合
印刷会社が自社便(もしくは赤帽等)による搬入サービスを行っている場合、印刷会社から主催事務局へ直接搬入の申請が必要です。文学フリマへの搬入実績のない印刷所に対しては、必ず事務局へ問い合わせをして直接搬入の申請を行うように、出店者から依頼してください。

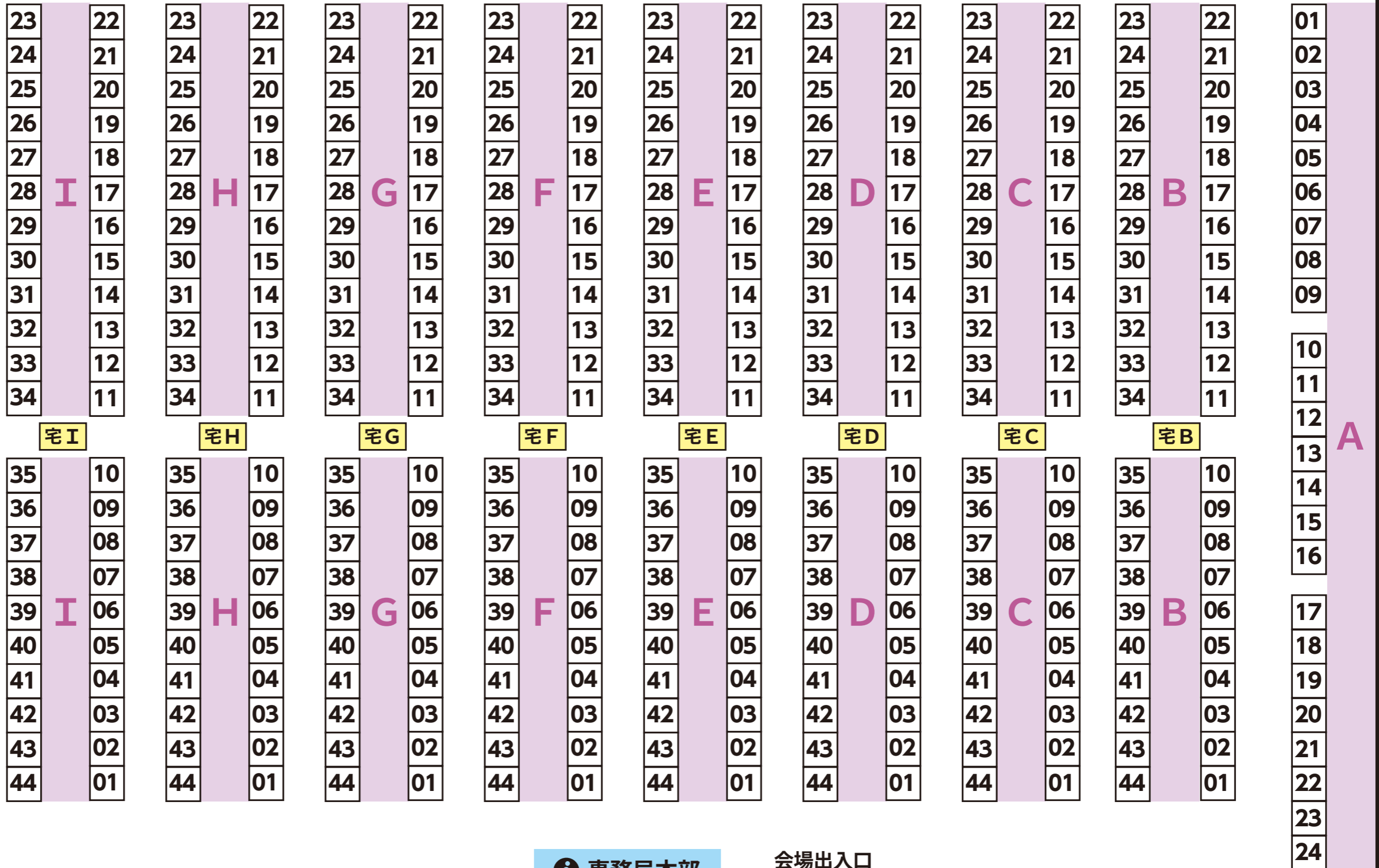
文学フリマ札幌 10 会場配置図

【日時】2025年8月24日(日) 11:00~16:00 【会場】札幌コンベンションセンター大ホール

 宅配搬出受付

宅A


**試し読み
 コーナー**
 11:00
 ↓
 15:30



 事務局本部

会場出入口

 男性化粧室

 女性化粧室